



# Ehrbare Staaten? EU-Nachhaltigkeitsranking

Update 2016

**Bernd Raffelhüschen**

**Gerrit Reeker**

**Fabian Peters**

Stiftung Marktwirtschaft

Forschungszentrum Generationenverträge

Albert-Ludwigs-Universität Freiburg

Pressegespräch am 16. November 2016 in Berlin

## KERNAUSSAGEN

### 1. Stabilisierung der Staatsverschuldung auf weiterhin hohem Niveau

Die meisten europäischen Staaten setzen die Konsolidierung der öffentlichen Haushalte im Jahr 2016 fort. Die explizite Staatsverschuldung stabilisiert sich langsam, liegt aber nur in 11 der 28 Staaten unterhalb der 60%-Schuldenstandgrenze des Stabilitäts- und Wachstumspakts (SWP). Hingegen haben es 24 Staaten geschafft, ihre aktuellen Haushaltsdefizite unter die 3%-Defizitobergrenze des Stabilitäts- und Wachstumspakts zu drücken.



### 2. Kroatien und Estland an der Spitze, Luxemburg Schlusslicht

Die Ergebnisse des EU-Nachhaltigkeitsrankings 2015 zeigen, dass die Fiskalpolitik immer noch in keinem Staat der EU nachhaltig ist. Die Gesamtschuldenlast aus expliziten und impliziten Schulden bleibt im Vergleich zum Vorjahr im EU-Durchschnitt in etwa konstant. In Deutschland ist eine Zunahme der Nachhaltigkeitslücke festzustellen, sodass Deutschland im Ranking von Platz 7 auf Platz 9 abrutscht.



### 3. Rentenreformen in Italien und Portugal konsequent umsetzen!

Italien und Portugal liegen im Ranking auf Platz 5 und 8. Diese relativ gute Platzierung ist im Wesentlichen der langfristigen Wirkung beschlossener Rentenreformen zu verdanken, deren spürbare Wirkung allerdings erst ab 2040 einsetzt. Eine konsequente Umsetzung verringert die implizite Schuld in Italien um ca. drei Viertel des BIP und in Portugal um ca. ein Viertel des BIP.



Ehrbare Staaten? Nachhaltigkeit der Finanzen in Europa

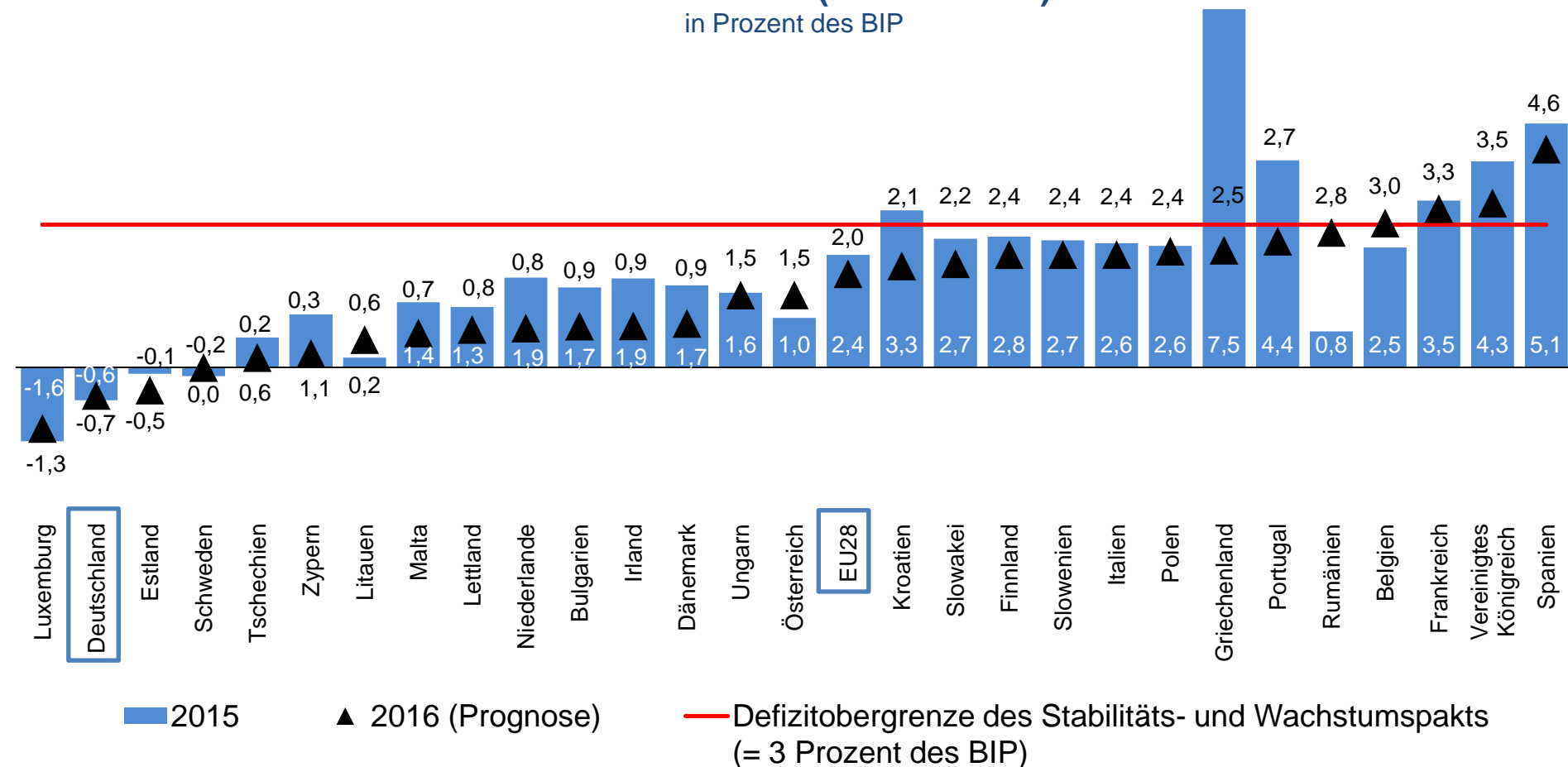
# I. Stabilisierung der Staatsverschuldung in Europa auf weiterhin hohem Niveau

Ehrbare Staaten? Nachhaltigkeit der Finanzen in Europa

## Fortschritte bei der kurzfristigen Haushaltskonsolidierung

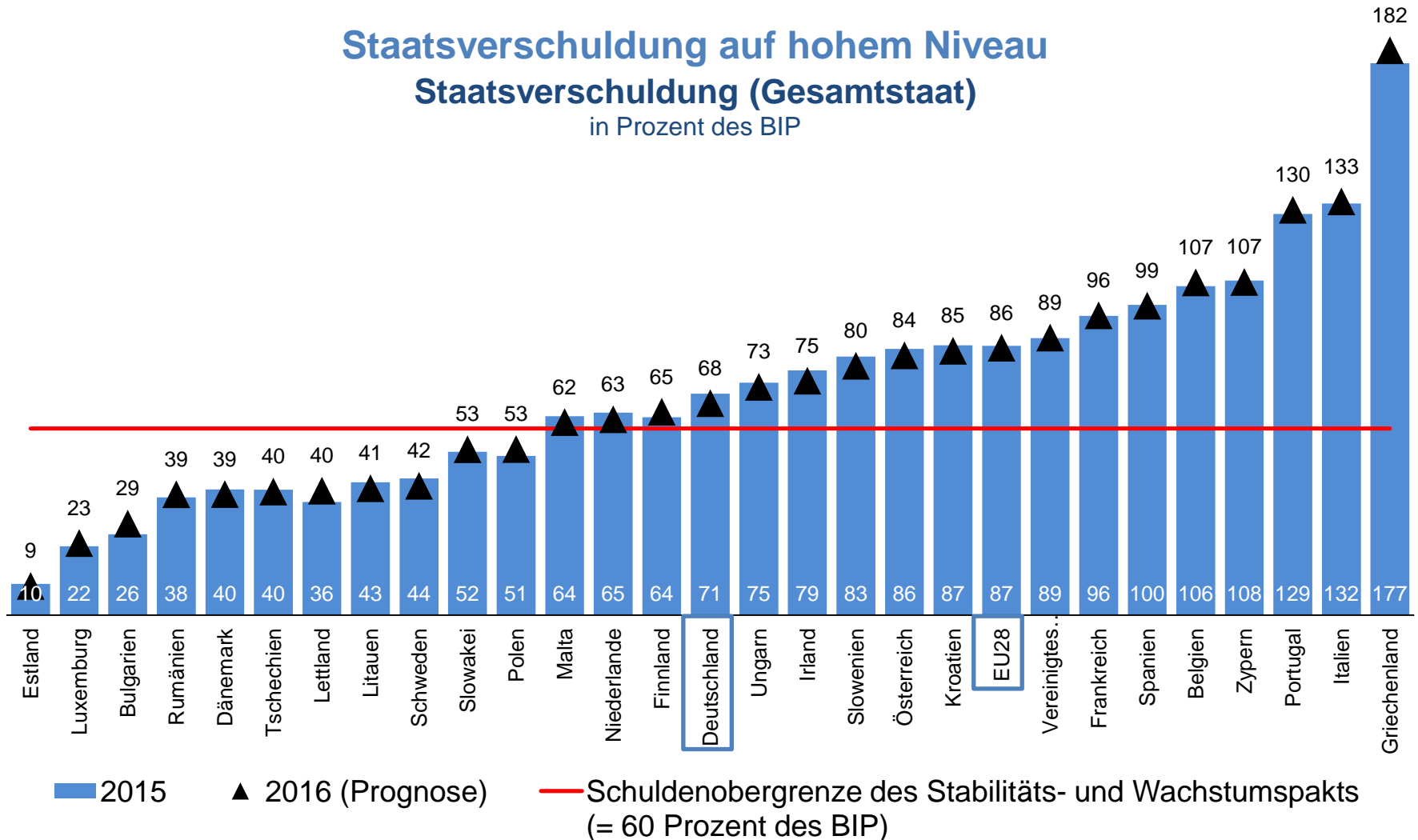
### Haushaltsdefizit (Gesamtstaat)

in Prozent des BIP



Ehrbare Staaten? Nachhaltigkeit der Finanzen in Europa

Staatsverschuldung auf hohem Niveau  
Staatsverschuldung (Gesamtstaat)  
in Prozent des BIP



## II. Die Nachhaltigkeit der öffentlichen Finanzen in Europa

## EU Nachhaltigkeitsranking 2016

### Annahmen zur wirtschaftlichen und fiskalischen Entwicklung

Wirtschaftliche und fiskalische Entwicklung	Altersabhängige Ausgaben
<p>Fortschreibung der wirtschaftlichen und fiskalischen Ausgangslage des Jahres 2016 entsprechend der <b>Herbstprognose der Europäischen Kommission</b>.</p> <p>Ausgehend vom Niveau des Jahres 2016 wächst das BIP im Zeitablauf entsprechend der <b>Wachstumsannahmen des Alterungsberichts 2015</b>.</p> <p>Die <b>nicht-altersabhängigen Ausgaben und Einnahmen</b> entwickeln sich entsprechend der Wachstumsrate des BIP.</p>	<p><b>Rentenausgaben:</b> Zunahme entsprechend einem gewichteten Durchschnitt der Alterungsberichte 2009, 2012 und 2015, sofern sich gemäß dem Alterungsbericht 2015 eine geringere Zunahme ergibt als im Durchschnitt der Alterungsberichte 2009 und 2012.</p> <p><b>Sonstige altersabhängige Ausgaben:</b> Entwicklung gemäß den Annahmen des Alterungsberichts 2015.</p>

Ehrbare Staaten? Nachhaltigkeit der Finanzen in Europa

## EU Nachhaltigkeitsranking 2016

in Prozent des BIP		Explizite Schulden	+ Implizite Schulden	= Nachhaltigkeitslücke 2016 (Gesamtschulden)	Nachhaltigkeitslücke 2015
1	Kroatien	87	-48	39	144
1	Estland	10	29	39	63
3	Lettland	36	17	53	95
4	Dänemark	40	22	62	298
5	Italien	132	-25	107	57
6	Bulgarien	26	83	109	209
7	Ungarn	75	60	135	102
8	Portugal	129	18	147	109
9	Deutschland	71	90	161	149
10	Polen	51	128	179	190
11	Schweden	44	155	199	273
12	Österreich	86	163	249	221
13	Tschechien	40	214	254	396
14	Frankreich	96	170	266	291
15	Litauen	43	229	272	279
16	Slowakei	52	259	311	320
17	Griechenland	177	154	331	392
18	Malta	64	273	337	404
19	Niederlande	65	291	356	390
20	Rumänien	38	343	381	263
21	Vereinigtes Königreich	89	301	390	498
22	Finnland	64	368	432	455
23	Zypern	108	350	458	391
24	Slowenien	83	466	549	545
25	Belgien	106	497	603	579
26	Spanien	100	665	765	592
27	Irland	79	709	788	1171
28	Luxemburg	22	803	825	984
∅	EU28	87	169	256	266

Entwicklung ggü. 2015

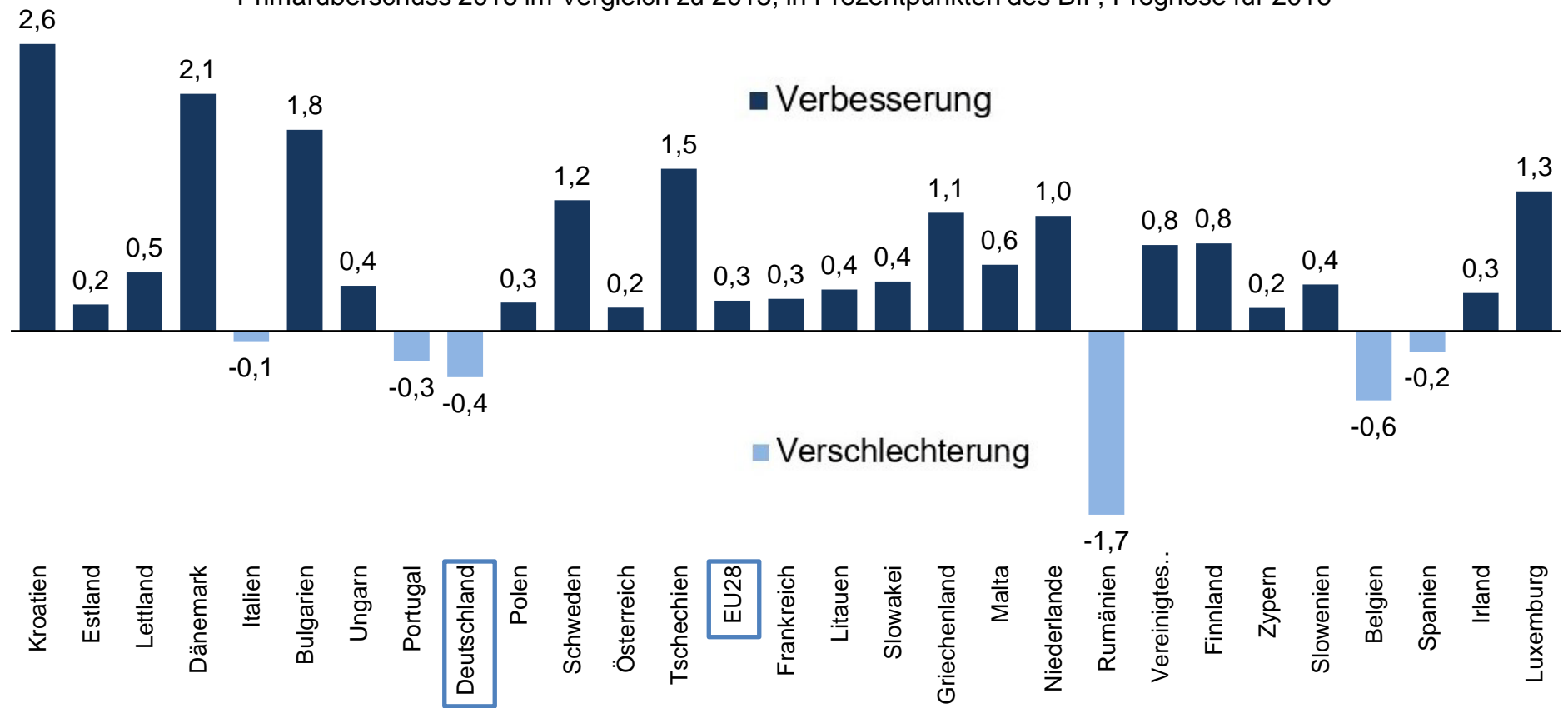
- Schuldenabbau
- etwa gleichbleibend
- Schuldenanstieg



Ehrbare Staaten? Nachhaltigkeit der Finanzen in Europa

### Veränderung der Primärsalden

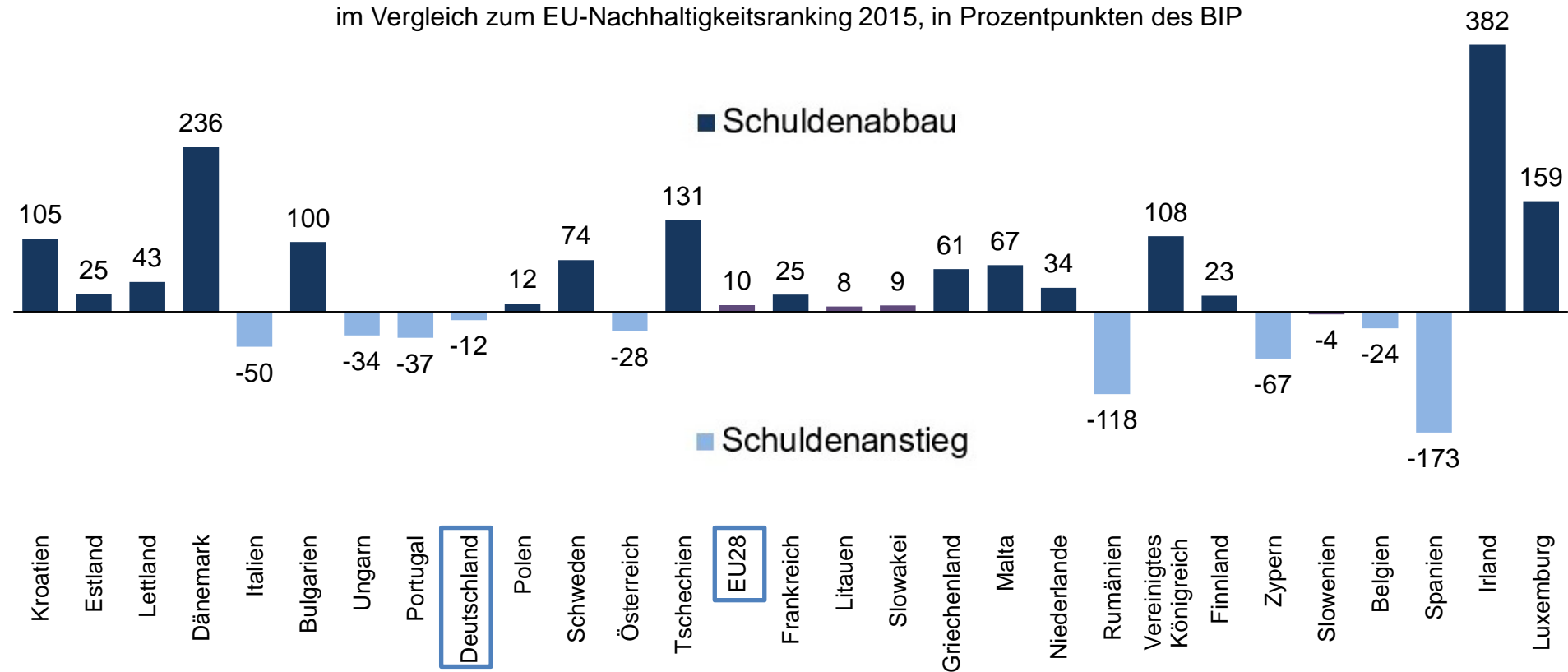
Primärüberschuss 2016 im Vergleich zu 2015, in Prozentpunkten des BIP, Prognose für 2016



Ehrbare Staaten? Nachhaltigkeit der Finanzen in Europa

## Fortschritte beim Schuldenabbau

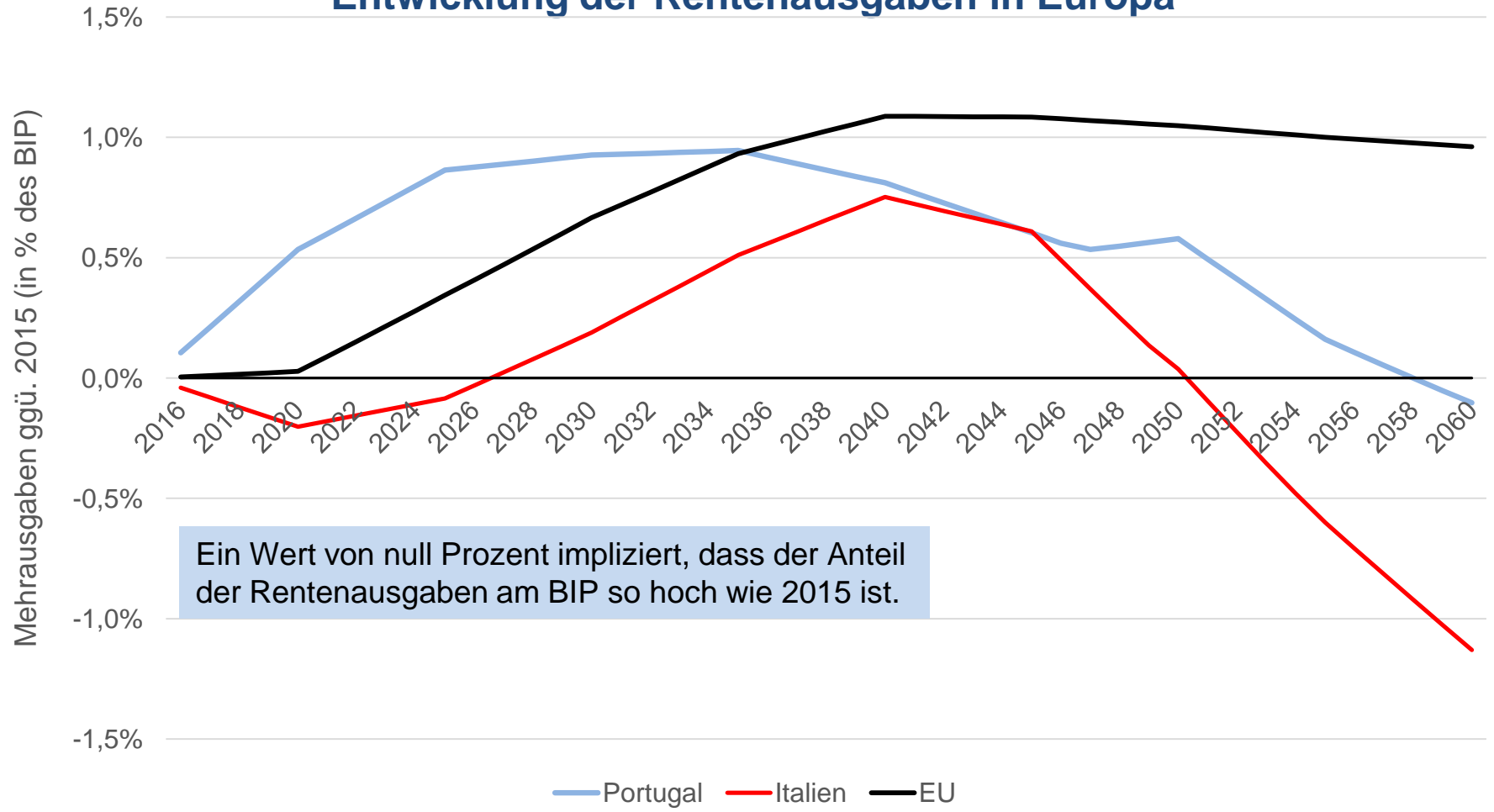
Veränderung der Nachhaltigkeitslücke (= Summe aus expliziten und impliziten Schulden) im Vergleich zum EU-Nachhaltigkeitsranking 2015, in Prozentpunkten des BIP



### **III. Bedeutung der Rentenreformen in Italien und Portugal**

# Ehrbare Staaten? Nachhaltigkeit der Finanzen in Europa

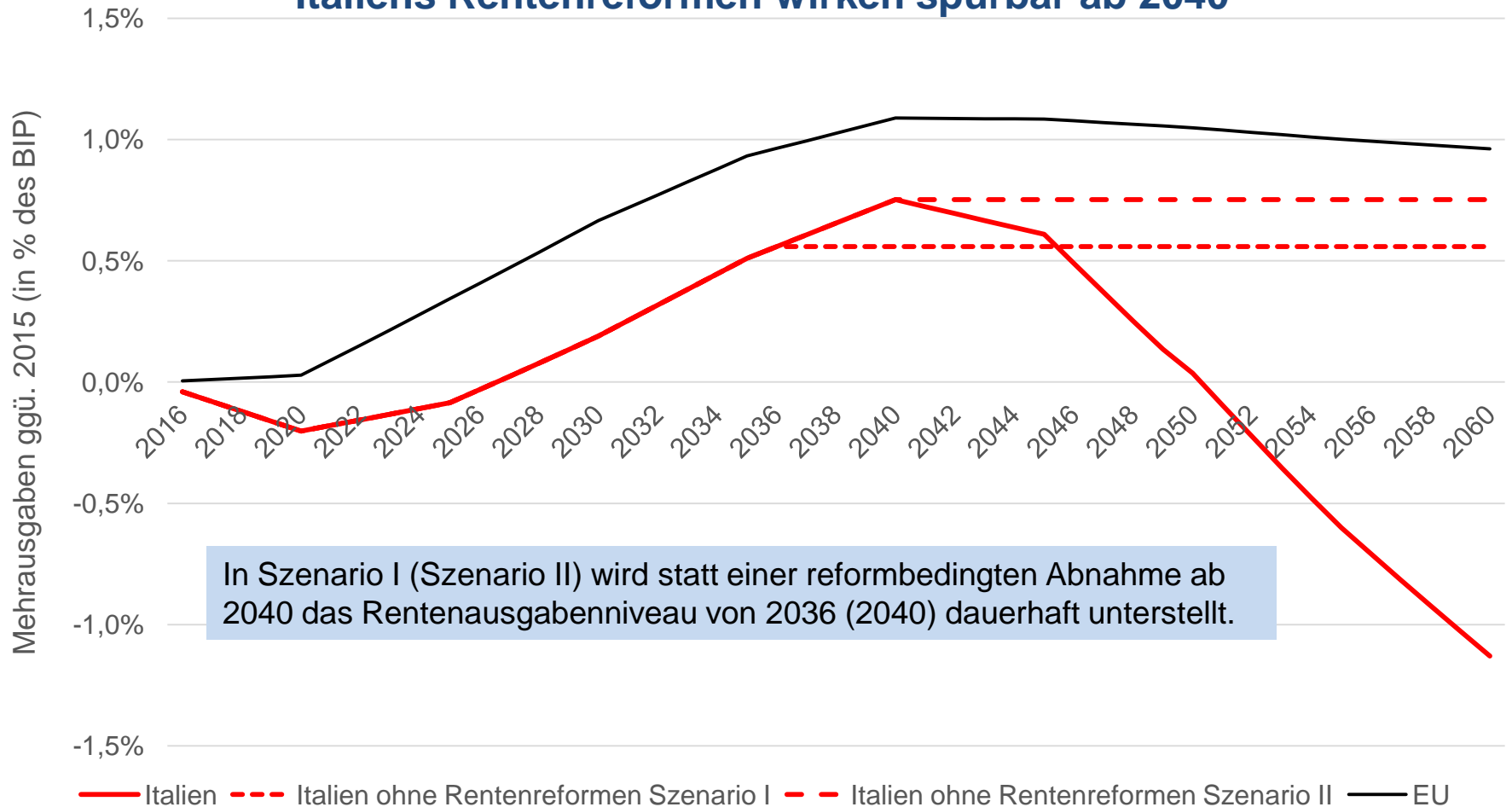
## Entwicklung der Rentenausgaben in Europa



Ein Wert von null Prozent impliziert, dass der Anteil der Rentenausgaben am BIP so hoch wie 2015 ist.

Ehrbare Staaten? Nachhaltigkeit der Finanzen in Europa

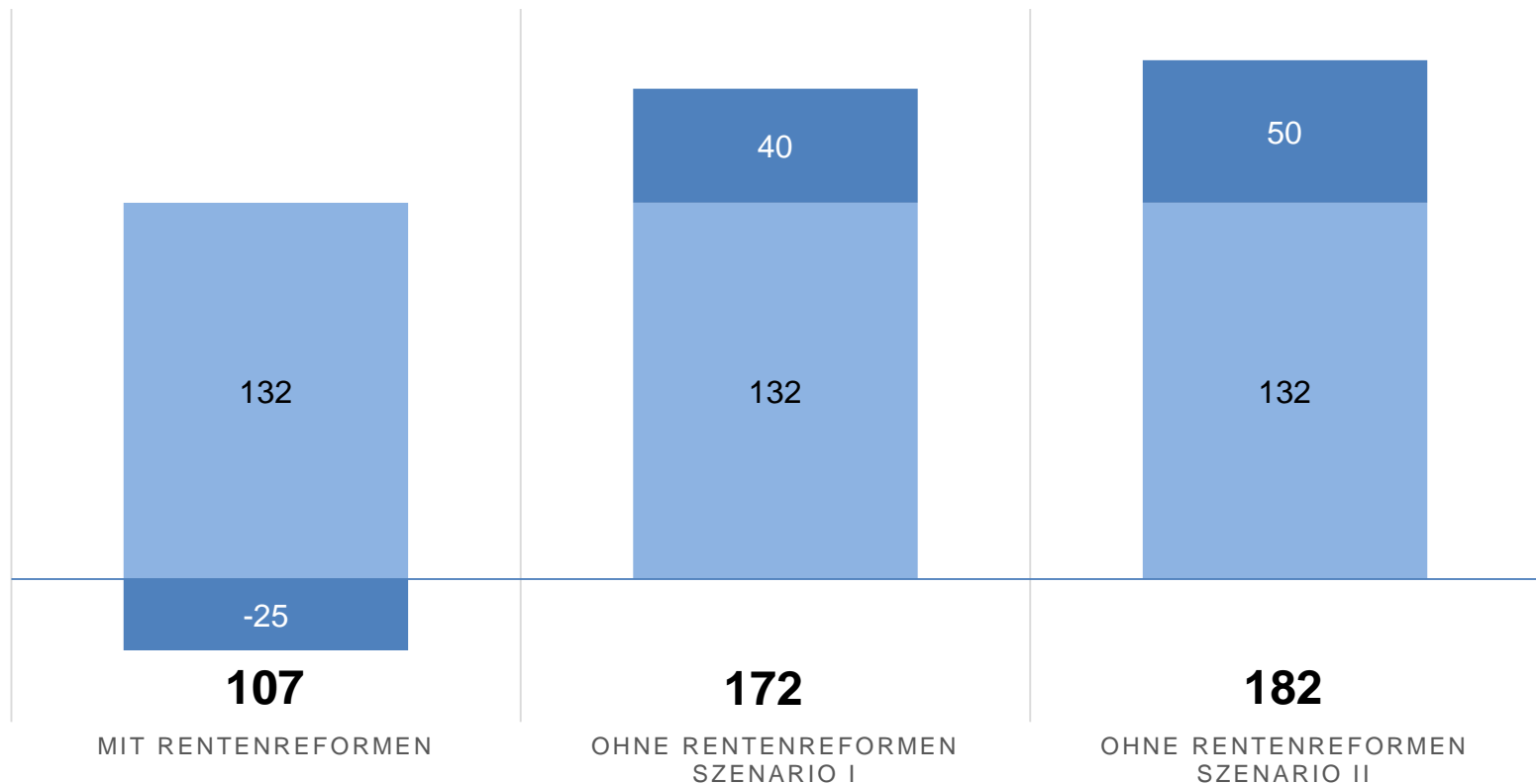
Italiens Rentenreformen wirken spürbar ab 2040



Ehrbare Staaten? Nachhaltigkeit der Finanzen in Europa

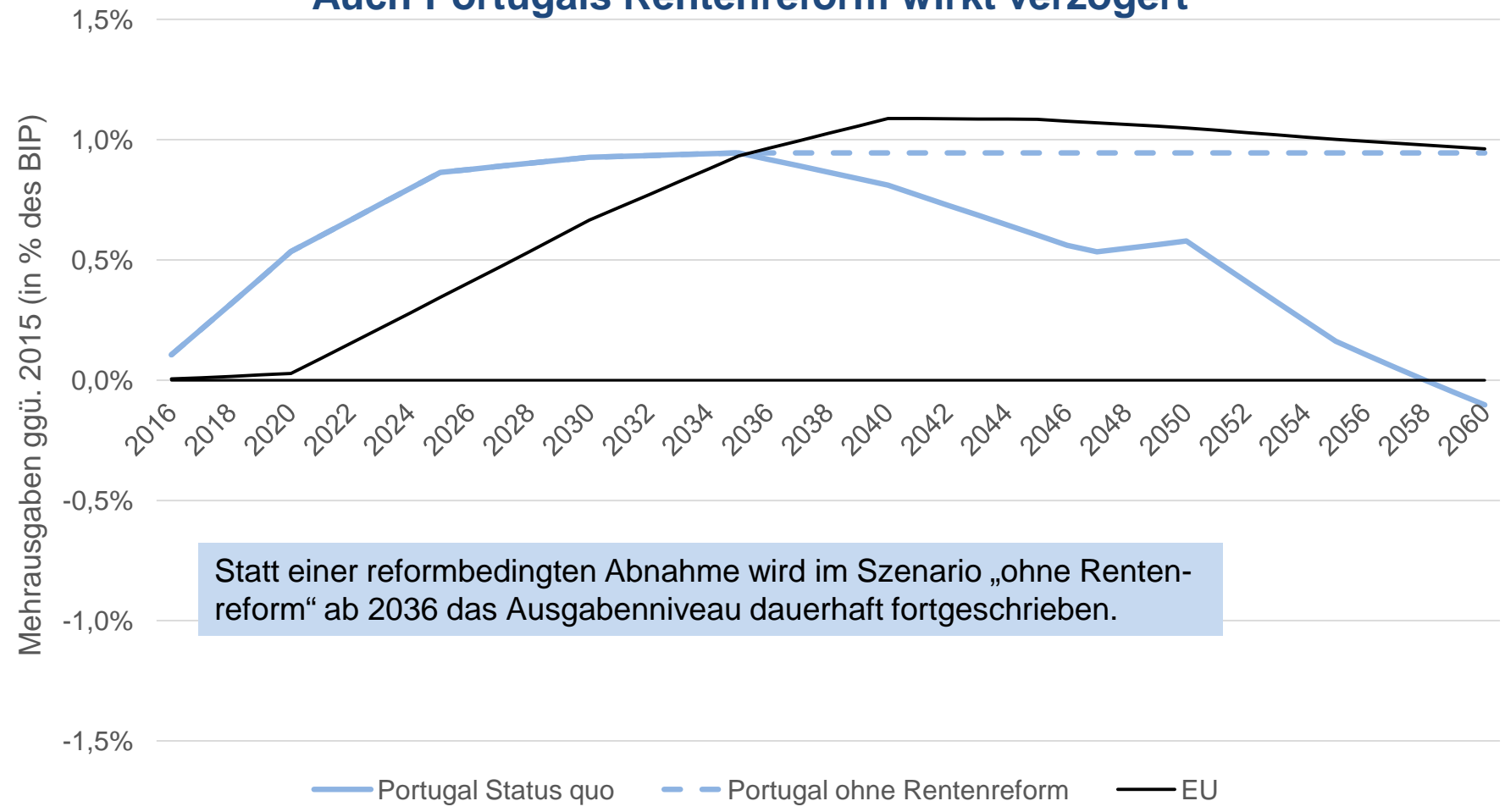
### Italiens Nachhaltigkeitslücke

■ explizite Schuld ■ implizite Schuld



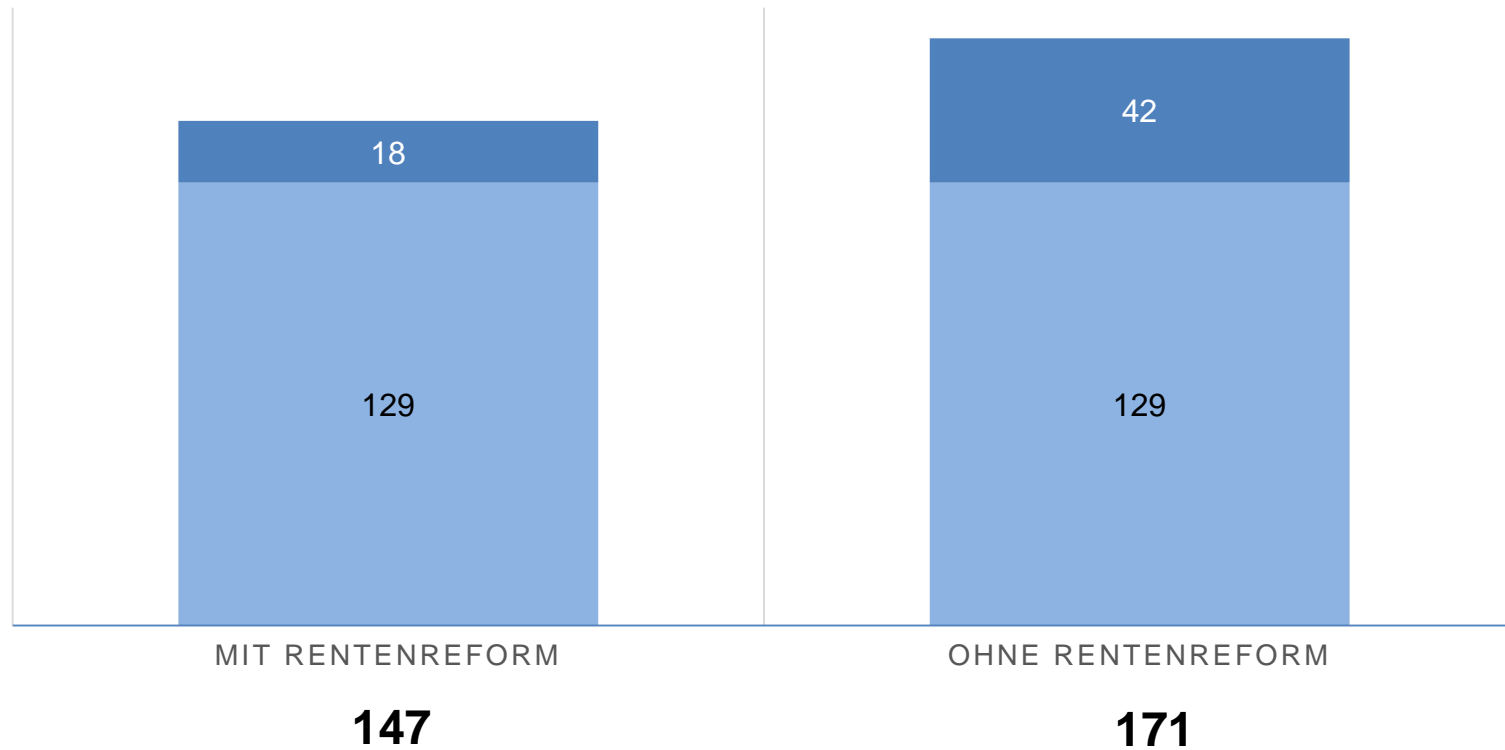
Ehrbare Staaten? Nachhaltigkeit der Finanzen in Europa

**Auch Portugals Rentenreform wirkt verzögert**



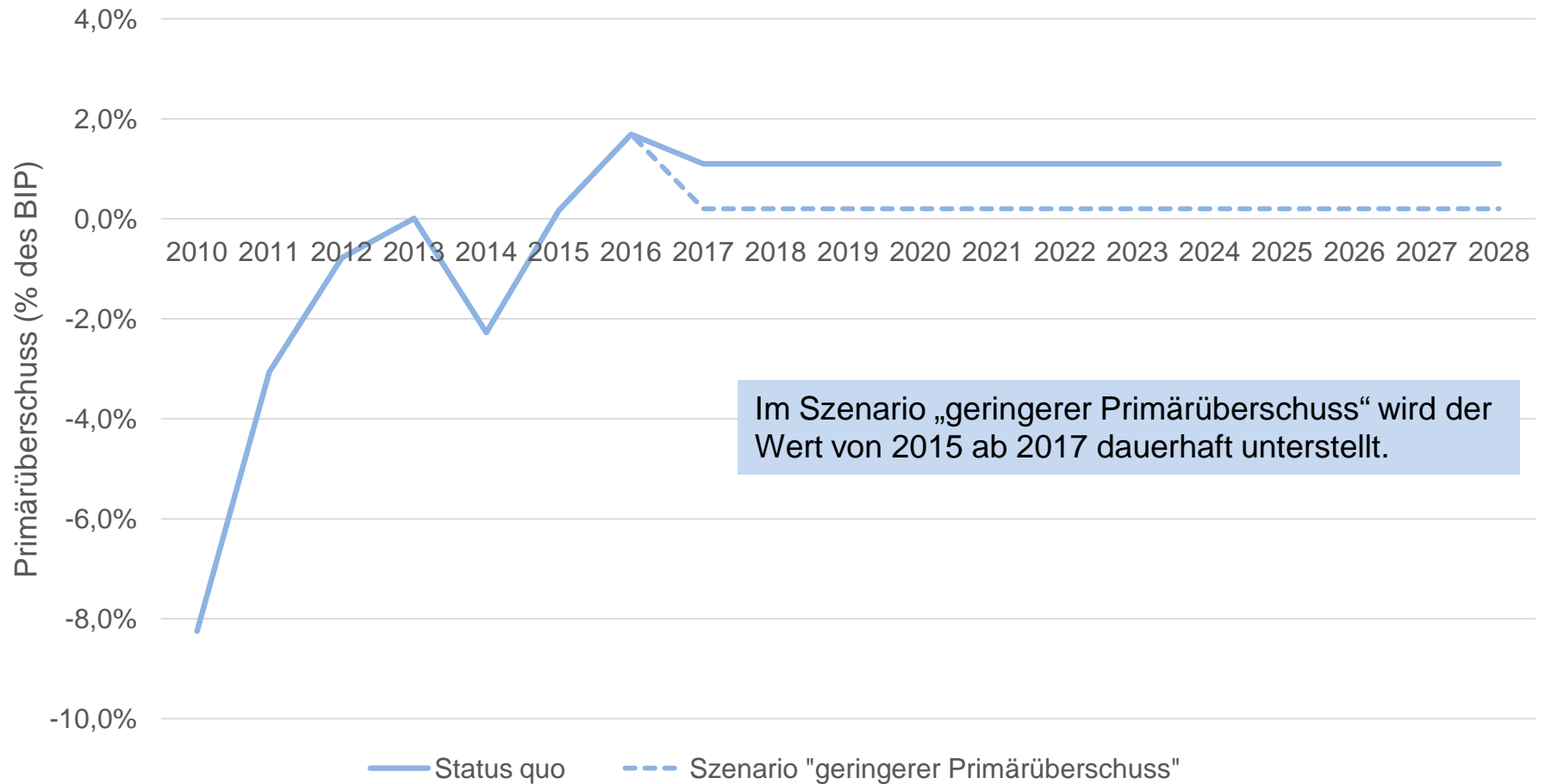
## Portugals Nachhaltigkeitslücke

■ explizite Schuld ■ implizite Schuld





## Portugals Primärüberschuss hat sich stark erhöht



Ehrbare Staaten? Nachhaltigkeit der Finanzen in Europa

## Portugals Nachhaltigkeitslücke

